



AB GELをご使用にあたり

- ✔ AB GEL THE BASEの上に直接トップジェル等での仕上げは出来ません。AB GEL THE COATを重ねた上で、トップジェル等で仕上げてください。
- ✔ 各社カラージェルでフレンチデザインやグラデーション等を施した場合、AB GEL THE BASEの部分はAB GEL THE COATで重ねる必要性がございます。
- ✔ エアブラシカラーに関しましては、AIRTEX社・HOLBEIN社の製品を前提に開発が行われております。(2015年8月現在) 他社メーカーのエアブラシカラーをご使用の場合は、相性を確かめた上でご使用下さい。
- ✔ 各社カラージェルとの相性につきましては一切の責任を負いかねますので、必ず相性を確かめた上でご使用下さい。

AB GELご使用上の注意

- 必ず使用手順を守ってお使い下さい。
- キャップを開けたまま長時間放置するとジェルが固まる可能性がありますので使用後は必ずキャップをお閉め下さい。
- 使用中のジェルはUVライトが当たると硬化しますので、ジェルポットをライトの近くに置かないで下さい。
また、太陽光などの紫外線でも固まりますので注意して下さい。
- ジェルは直射日光を避け、温度変化の少ない冷暗所で保管して下さい。
- 開封後、半年以上経過したジェルのご使用は避けて下さい。
- 子供やペットの手の届かない場所に保管して下さい。
- 爪に異常が現れた場合はご使用をおやめ下さい。
- 火気厳禁
- AB GELはどなたでもご購入いただけますが、定期開催されるABGELセミナーの受講をおすすめします。

製品のお問い合わせ

開発元 株式会社 nail for all
電話番号 072-883-5313
所在地 大阪府門真市下馬伏町9-20
URL <http://nailforall.com/>

AB GEL

SOAK OFF GEL NAILS SYSTEM
FOR AIR BRUSH TECHNIQUE

ジェルネイルアートをより美しく、
プロフェッショナルに。

 AIR BRUSH × GEL NAIL
www.abgel.jp

AIR BRUSH GEL NAIL


ABGEL[アビージェル]は、アクリル絵具によるエアブラシアートを包み込み、“エアブラシ × ジェルネイル”というコンビネーションをコンセプトに開発したジェルネイルシステムです。

繊細なアートをはじめ、フレンチやグラデーションなど爪先まで表現することを優れた耐久性で容易にし、ジェルネイルアートの幅を更に広げます。

☑ “縮み”がなく、抜群の定着力。


アビージェルは薄付きながらも縮みがないという特性上、キューティクルラインやサイドラインへのアプローチを容易にします。

さらに抜群の定着力があるため、いままですでにジェルのリフトが多かった方でも安心してご使用いただけます。




☑ 高い“透明度”により カラージェル本来の色彩を再現。

アビージェルは透明度が高く、使用カラーの再現性に優れたジェルです。ホワイト・パステルなどの淡いカラーとの相性も抜群であり、グリッター・ホログラムなどの輝きを美しく表現します。



☑ “エアブラシ × ジェルネイル” における耐久性。

異なる成分による2種類のクリアジェルでアートを包み込み、抜群の耐久性を実現します。グラデーションやフレンチなど、これまで難易度の高かった爪先までのエアブラシアートを容易にします。



☑ 驚異の“オフスピード”で、 爪へのダメージ軽減へ。

オフスピードを追求したアビージェルは指定の工程により、メタルブッシャーを軽く使用する程度でジェルをオフすることができます。スピードはもとより、爪へのダメージを最小限に抑えます。



AB GEL

SOAK OFF GEL NAIL SYSTEM
FOR AIR BRUSH TECHNIQUE

